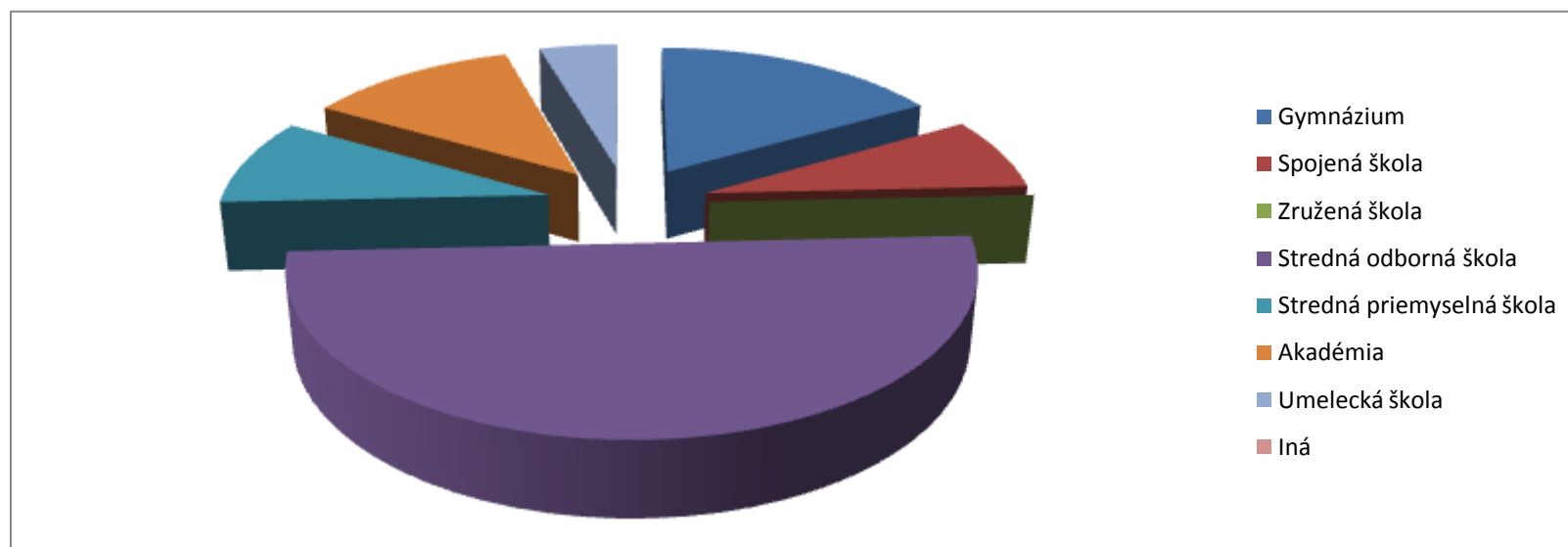


Štatistické vyhodnotenie dotazníkov

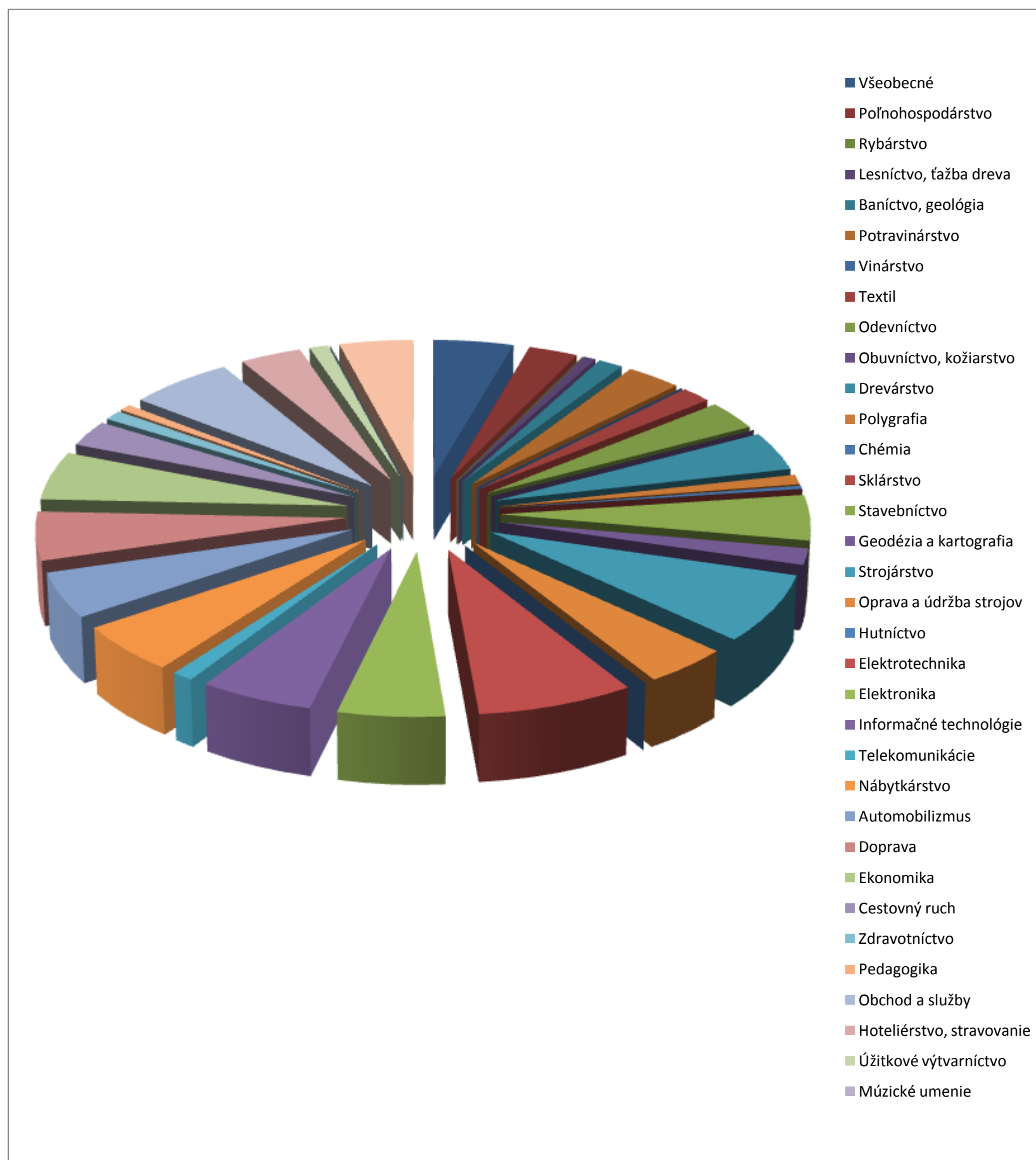
1. Typ školy

Gymnázium	11
Spojená škola	5
Zružená škola	0
Stredná odborná škola	33
Stredná priemyselná škola	6
Akadémia	8
Umelecká škola	3
Iná	0



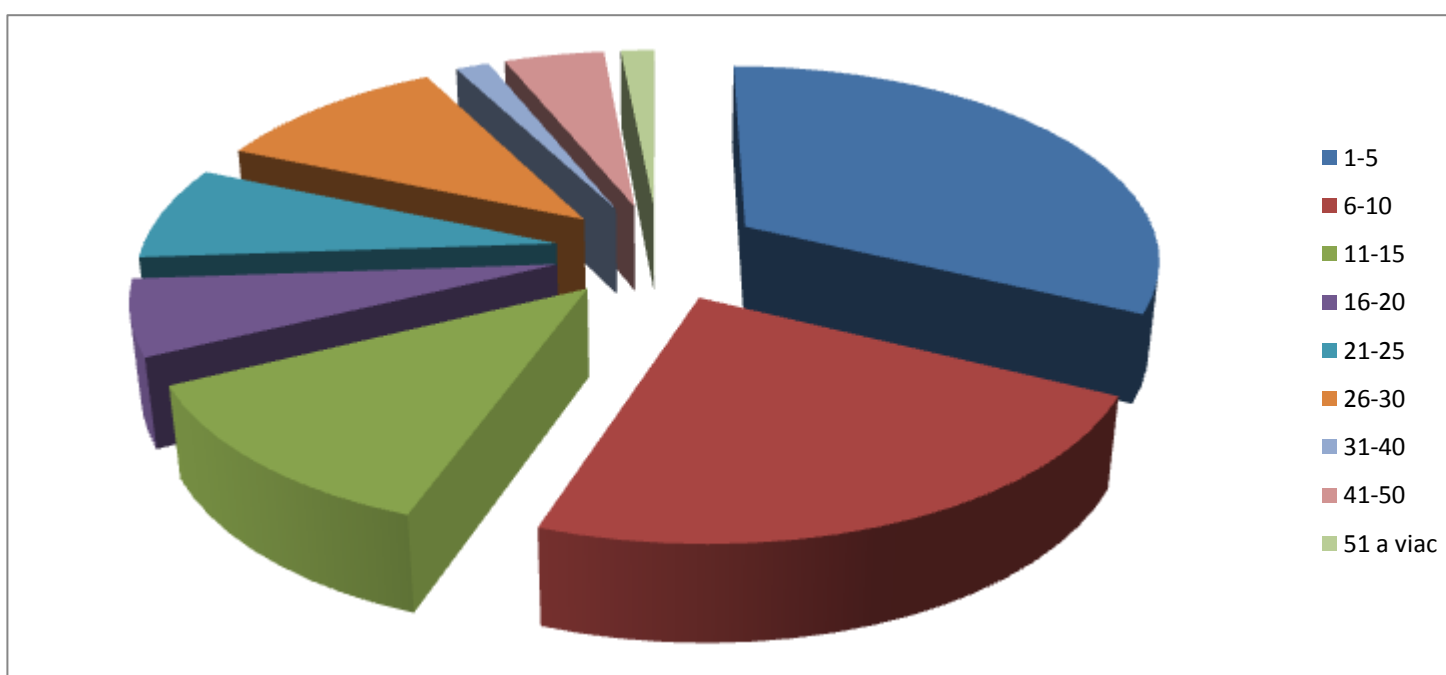
2. Hlavné zameranie školy

Všeobecné	13
Poľnohospodárstvo	8
Rybárstvo	0
Lesníctvo, ťažba dreva	2
Baníctvo, geológia	4
Potravinárstvo	9
Vinárstvo	0
Textil	5
Odevníctvo	9
Obuvníctvo, kožiarstvo	0
Drevárstvo	12
Polygrafia	3
Chémia	1
Sklárstvo	0
Stavebníctvo	14
Geodézia a kartografia	5
Strojárstvo	21
Oprava a údržba strojov	12
Hutníctvo	0
Elektrotechnika	22
Elektronika	15
Informačné technológie	16
Telekomunikácie	3
Nábytkárstvo	15
Automobilizmus	14
Doprava	15
Ekonomika	15
Cestovný ruch	8
Zdravotníctvo	3
Pedagogika	2
Obchod a služby	17
Hoteliérstvo, stravovanie	10
Úžitkové výtvarníctvo	3
Múzické umenie	0
Filmová tvorba	0
Iné	12



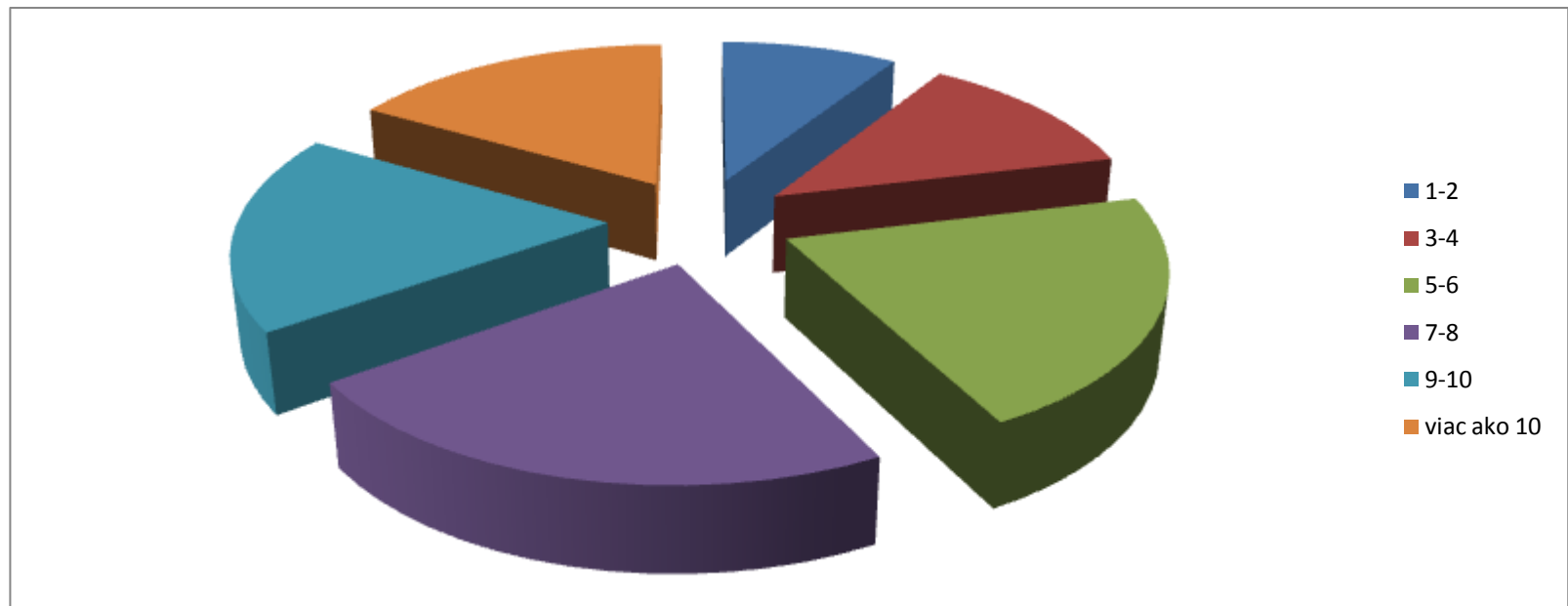
3. Počet študijných odborov, v ktorých škola vzdeláva

1-5	21
6-10	15
11-15	8
16-20	4
21-25	5
26-30	7
31-40	1
41-50	3
51 a viac	1



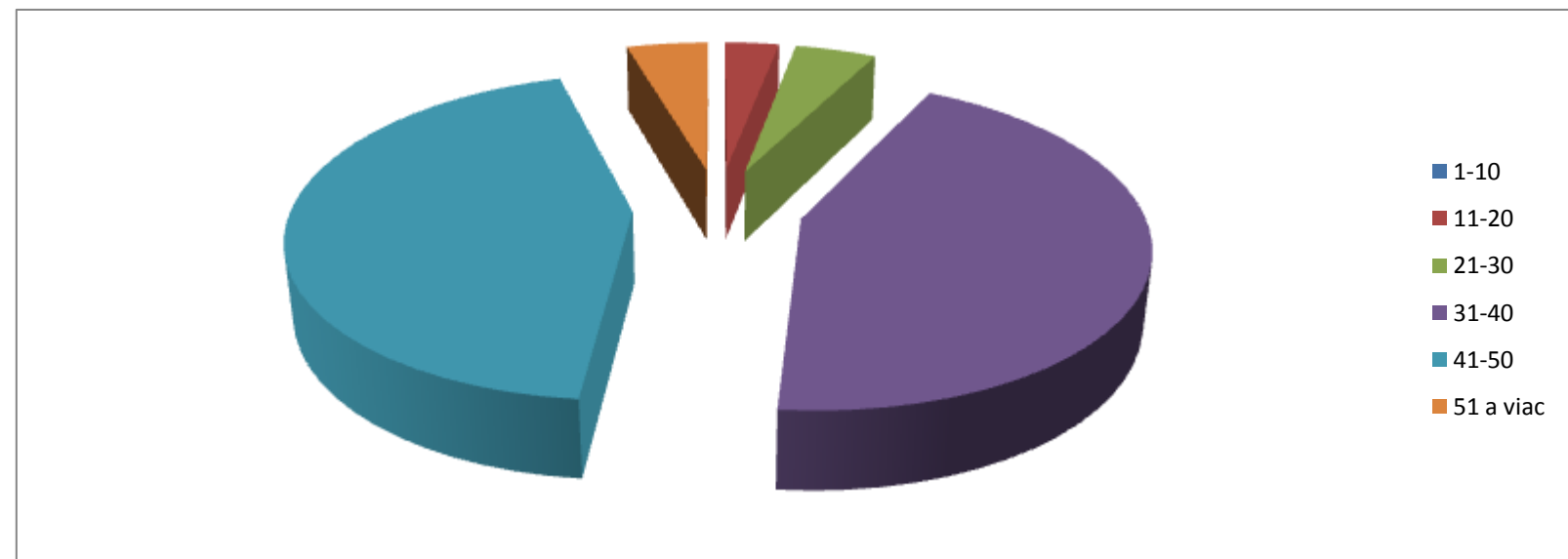
4. Počet subjektov praxe, s ktorými škola spolupracuje

1-2	6
3-4	8
5-6	14
7-8	15
9-10	12
viac ako 10	11



5. Percentuálne zastúpenie pedagógov - odborníkov s praxou v súlade s hlavným zameraním školy, z celkového počtu pedagógov

1-10	0
11-20	2
21-30	3
31-40	29
41-50	29
51 a viac	3



6. V podmienkach školy sa uplatňujú vzdelávacie postupy približujúce kompetencie absolventov potrebám praxe

áno	64
nie	2
iné vzdelávacie postupy	0

